


# Hogyan szerettesse meg gyermekével az olvasást?



## Legjobb tippek:

Minden nap szakítson időt az olvasásra – már napi 5 perc is nagy különbséget jelent.

Ne aggódjon, ha nem tud angolul olvasni. Mindegy, milyen nyelven beszélgetnek a könyvekről, az segíti a gyermek olvasási képességeinek fejlődését.


Kezdje el kicsi kortól megszerettetni gyermekével a könyveket, ennek a későbbiek során – mikor iskolába jár – nagy jelentősége lesz.

Ha lehetséges, engedje meg gyermekének, hogy Ő válasszon könyvet. Igen, gyakran újra és újra a kedvencüket szeretnék választani... ez teljesen természetes.

Keressen egy nyugodt helyet, ahol semmi sem tereli el a figyelmüket.

Ösztönözze a többi családtagot is, hogy olvassanak együtt a gyermekkel.

Mutasson jó példát azzal, hogy Ön is olvas.



Hungarian

Legyenek könyvek otthonukban. Ingyen is kikölcsönözheti ezeket a könyvtárból, esetleg olcsóbban is megvásárolhatja a jótékonyági boltokból. Tévénézéskor használjon angol feliratot.



Beszélgessenek a könyv borítójáról, és a benne lévő képekről. Például: „Látod, hová bújt el a farkas?” Találjon jó részeket, ahol megállhat és megkérdezheti: „Mit gondolsz, mi következik ezután?”

Mutassa ki az érzelmeit olvasás közben! Például nevessen, mosolyogjon, tűnjön rémültnek vagy szomorúnak! Legyen lelkes! Érezze jól magát olvasás közben!

## Olvasson a gyermekének!

- Nagyon fontos, hogy bármely életkorban is legyen a gyermeke, legyen, aki olvas neki.



- A könyveket mindegy milyen nyelven olvassák, és a legegyszerűbb képeskönyvektől, a hosszabb fejezetekből álló könyvekig bármilyenek lehetnek.
- Ez a különleges időtöltés segíti kialakítani az olvasás szeretetét a gyermekében.

## Olvasson a gyermekével közösen!

Ha megakadnak egy szónál:

- bátorítsa, hogy minden egyes betűt mondjon ki, és addig kösse össze a hangokat, míg egy szót nem kap.
- Használjon képeket segítségként.



Ha továbbra is el vannak akadva, használjon online fordítást, hogy kiderítse, mit jelent a szó.

Próbáljon meg pozitív lenni, és dicsérje meg a gyermekét az erőfeszítése és elért sikerei után, még akkor is, ha nem sikerült folyékonyan elolvasni a könyvet!

### Olvasás után:

- Beszélgessenek hasonló élményeikről, amikben a gyermekének is része lehetett. „Emlékszel, amikor...” „Ez pont olyan, mint mikor te...”



- A történet befejeztével beszélgessenek arról. „Melyik része tetszett?” „Ugye, milyen vicces volt, amikor...”


- A gyermekével való közös olvasás jó szórakozássá válik. Ha pedig az olvasás szórakoztató, a gyerekek jó olvasókká válnak és önállóan is olvasni fognak... és végül, már maguktól is vágnak erre.

## Mit tegyek, ha nem tudok angolul olvasni?

Ha a gyermek angolul olvas, akkor is beszélgethetnek a könyvről a saját nyelvén.

Ez segít, hogy továbbra is olvasson a saját nyelvén is könyveket.

A történetek megosztása, nem csupán az olvasás megtanulásáról szól, hanem a közös időtöltésről, és a szórakozásról is.



A hangoskönyvek hallgatása fejlesztheti mindkettőjük közös angol tanulását.

Az iskola majd megtanítja a gyermeknek, hogy kell olvasni – a szülők pedig azzal segíthetik a gyermekeiket, hogy megszerettetik velük az olvasást.